

CHECKLISTE

MONTAGESYSTEM

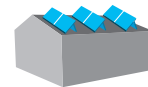
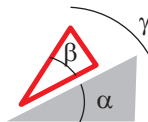
per E-Mail an: info@altec-metalltechnik.de
per Fax an: 03663 4210-211

- Anfrage
 Bestellung (zutreffendes bitte ankreuzen)

Name: _____
Straße/Nr.: _____
PLZ/Ort: _____
Telefon: _____
E-Mail: _____
Bauvorhaben/Kommission: _____
Aufstellungsort/PLZ: _____

Montagesystem

- Montageart: **Aufdach:** einlagig zweilagig
 Aufständerung: mit der Dachneigung quer zur Dachneigung



Dachneigung:
 α _____° um β _____°
auf γ _____°

Module

Modultyp: _____ (Bitte Datenblatt beifügen!)

Modulgröße: _____ Länge: _____ mm Breite: _____ mm

Höhe: _____ mm Gewicht: _____ kg

Modulanordnung: senkrecht waagrecht



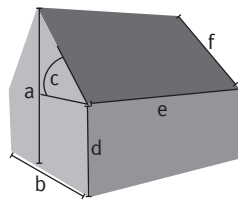
gewünschte Anzahl der Module übereinander: _____

gewünschte Anzahl der Module nebeneinander: _____

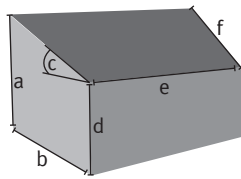
ungefähre Größe der Anlage: _____ kWp

Gebäude

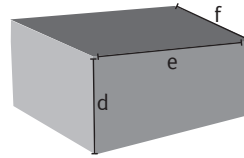
Schrägdach



Pultdach



Flachdach



a Firsthöhe:	m	Anmerkung, sonstige Dachform:
b Breite:	m	
c Dachneigung:	°	Exponierte Lage (z. B. einzeln stehendes Gebäude auf Anhöhen oder Kuppen?): <input type="checkbox"/> ja <input type="checkbox"/> nein
d Traufhöhe:	m	Standort:
e Trauflänge:	m	<input type="checkbox"/> Binnenland <input type="checkbox"/> Küste (küstennahe Gebiete)
f Ortgang:	m	Schneelastzone: Windlastzone:

Dacheindeckung

Schindeln

Schiefer

Biberschwanz

Pfannenziegel

Blechfalz

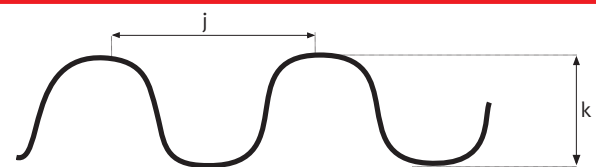
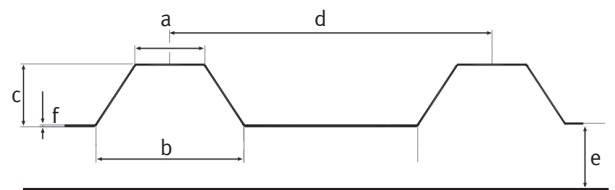
Rundfalzblech

Trapezblech

Welleternit

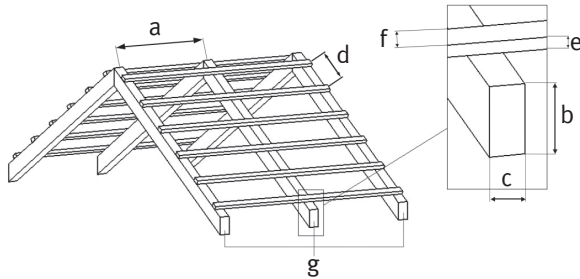
Sonstiges

a obere Sickenbreite:	mm
b untere Sickenbreite:	mm
c Trapezhöhe:	mm
d Hochsickenabstand:	mm
e Sandwich-Dämmstärke:	mm
f Blechstärke:	mm
g Stehfalzbreite:	mm
h Stehfalzhöhe:	mm
i Stehfalzabstand:	mm
j Wellenabstand:	mm
k Wellenhöhe:	mm



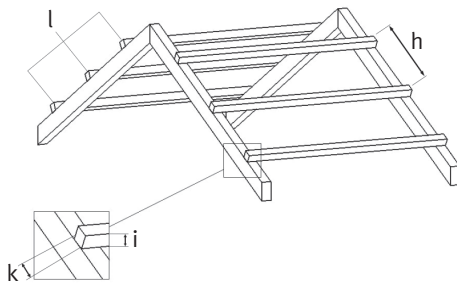
Dachunterkonstruktion

Sparrendach



a Sparrenabstand:	mm
b Sparrenhöhe:	mm
c Sparrenbreite:	mm
d Lattenabstand:	mm
e Lattenhöhe:	mm
f Lattenbreite:	mm
g Sparrenanzahl:	

Pfettendach



h Pfettenabstand:	mm
i Pfettenhöhe:	mm
k Pfettenbreite:	mm
l Pfettenanzahl:	

Material:

Holz

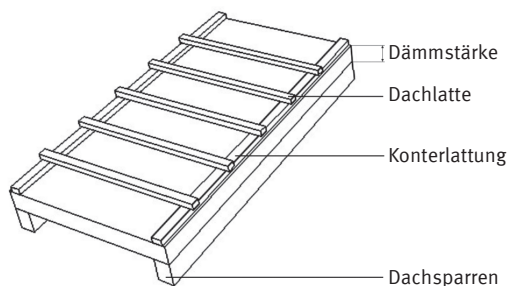
Beton

Sonstiges

Stahl: I C □ Z

Dämmung

Aufdachdämmung mit Konterlattung



Dämmstärke: mm

Material:

Konterlattung:

Höhe: mm

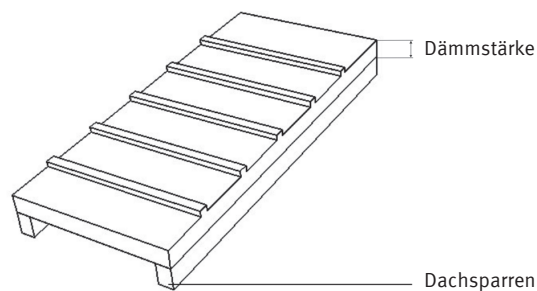
Breite: mm

Dachlattung:

Höhe: mm

Breite: mm


Aufdachdämmung ohne Konterlattung



Dämmstärke: mm

Material:

Skizze



Ist ein Standsicherheitsnachweis erwünscht?
(Dieser wird den Aufwendungen entsprechend
zusätzlich berechnet.)

ja nein

Lieferanschrift:

(wenn von Firmenadresse abweichend)

Name:

Straße/Nr.:

PLZ/Ort:

Avis-Nr.:

Firmenstempel/Unterschrift: